

Geschichten vom Emmertinger Seniorenhaus

*Sommer
2020*



„Endlich komm
ich auch mal
wieder zu Wort!“



Inhaltsverzeichnis

Vorwort	Seite	3
Heilige Messe unter freiem Himmel	Seite	4
Gartenarbeit	Seite	5
Spielenachmittage	Seite	6
Unsere neuen Hasen	Seite	9
Hausfrauen	Seite	10
Imkerei	Seite	11
Wer rastet, der rostet	Seite	13
Musiknachmittage	Seite	14
Ehrenamt	Seite	16
Zauberhafte Harfenklänge	Seite	17
Apfelstrudel aus unserer Küche	Seite	18
Bastelspaß im Seniorenhaus	Seite	21
Ausflug in den Garten	Seite	23
Eis zur Abkühlung	Seite	25
Blumenkunde	Seite	26
Hochzeit unserer Mitarbeiterin Marion	Seite	27
Mitarbeitererehrung	Seite	28
Kreatives Gestalten	Seite	29
Glückwünsche	Seite	30
Abschied	Seite	31
Herzlich Willkommen	Seite	32
Lachen verschönert das Leben	Seite	33
Kreuzworträtsel	Seite	34
Herzlich Willkommen Azubis	Seite	35

Impressum

Herausgeber:

BRK Seniorenhaus Emmerting

Verantwortlich für den Inhalt:

Monika Schwaighofer

Redaktion: Veronika Wagner,

Carina Kriegl, Monika Schwaighofer

Fotos:

Verwaltung, BTAs, Pflege

Texte/Gedichte/Bilder

Quellenangabe direkt auf der Seite

**Liebe Bewohnerinnen und Bewohner,
sehr geehrte Angehörige und Leser unserer Heimzeitung!**

Wir möchten uns bei Ihnen für Ihr Verständnis und die gute Zusammenarbeit im Umgang mit den Besuchsregeln aufgrund der Corona-Pandemie bedanken und bitten weiter um Ihre Geduld.

Die Besuchsregeln wurden nur zum Schutz von Ihnen und Ihren Angehörigen eingeführt und werden auch weiterhin für alle unsere Bewohner und deren Besucher gelten.

Wir wünschen Ihnen alles Gute und vor allem Gesundheit.

Halten Sie zusammen und halten Sie durch!

Ihr Team des Seniorenhaus Emmerting




Sprüche zum Thema „Freundschaft“

*Je größer wir das Du
schreiben*

*Und je kleiner das
Ich,*

*desto reicher wird
unser Leben.*

Käte Walter




*Wer Menschen
gewinnen will,
muss sein Herz zum
Pfand einsetzen.*

Adolf Kolping

*Freunde finden, ist leicht;
Sie behalten, ist schwer*

Aus Rumänien



*Wer einen Freund
sucht ohne Fehler,
bleibt ohne Freund.*

Türkisches Sprichwort

Die Heilige Messe unter freiem Himmel – Gott ganz nah

*Gott gebe Dir
für jeden Sturm einen Regenbogen,
für jede Träne ein Lachen,
für jede Sorge eine Aussicht,
und eine Hilfe in jeder Schwierigkeit,
für jedes Problem,
dass das Leben schickt,
einen Freund, es zu teilen,
für jeden Seufzer ein schönes Lied
und eine Antwort auf jedes Gebet.
(Irischer Segensspruch)*




Herr Pfarrer Steinberger



Frau Öllinger und Frau Beutlhauser am Klavier

Gartenarbeit



„Mhhmmm,
lecker...alles
für mich,
oder?“



Schön geworden!!!!



Spielenachmittage auf der Terrasse

Bloß nicht
ärgern...



Memory – ein
unterhaltsames
Gedächtnistraining

„Mensch ärgere dich
nicht“



Ein Gedächtnisspiel:

Reihum müssen zu einer bestimmten Kategorie Beispiele aufgezeigt werden. Aber Achtung: Nichts darf zweimal genannt werden!



„Bingo“ –
ein allseits beliebter
Klassiker



„Bilder-Bingo“ – Bingo mal anders



...und für den Gewinner gab es etwas Süßes zur Belohnung

„Dürfen wir uns vorstellen?“



Wir sind neu im Garten des
Seniorenhauses Emmerting!

Wir heißen Bäderl, Franzl und Maxl.

Am liebsten fressen wir frischen
Löwenzahn und hoppeln auf der
Wiese.

Vielen Dank an unsere fleißigen Haushaltshelfer!



Kleinimkerei auf dem Vormarsch

Die Zahl der Imker steigt zunehmend seit ca. 15 Jahren. Vor allem machen viele die Kleinimkerei zu Ihrem Hobby und halten sich ein paar Bienenvölker im Garten oder Wald. Sie können nicht nur ihren eigenen Honig ernten, sondern wirken gleichzeitig dem Insektensterben entgegen. Neben dem fleißigen Nektar sammeln, sind Bienen außerdem für das Bestäuben von Blüten (z. B. von Obstbäumen) äußerst wichtig. Rund 85% der Landwirtschaftlichen Erträge im Pflanzen- und Obstbau hängen von der Bestäubung der Honigbienen ab.



Der Imker muss regelmäßig seine Bienenvölker sichten.



Hier wachsen bereits die Kleinsten zu Imkern heran.

Die meisten Imker sind Mitglieder eines Bienenzuchtvereins. Dort lernen Sie die nötigen Kenntnisse und können sich untereinander gut austauschen. Vor Ort gibt es den Bienenzuchtverein Emmerting-Mehring.



Das ist eine Königinnenmade.



Die Bienenkönigin ist das einzige geschlechtsreife weibliche Tier im Volk der Honigbienen. Die Königin ist im Vergleich zur Arbeiterin oder Drohne deutlich größer und lebt deutlich länger. Der Imker zeichnet seine Königin mit einer Markierung damit diese leicht bei der Durchsicht zu finden ist.



Können Sie dem Imker helfen und die Königin im Bild oben finden?



Imker werden auch gerufen um Bienenschwärme einzufangen. Hier hat sich einer in einem Baum niedergelassen.



Hat der Imker die Königin erwischt und in den Schwarmkasten gebracht, folgen ihr alle anderen Bienen nach.

Wer rastet, der rostet

Krafft und Balance im SH Emmerting



Zweimal wöchentlich findet mit den Bewohnern ein angepasstes Kraft- und Balancetraining statt.



Musiknachmittage mit Otto...



...und dem

Söldnerduo



*„Am Brunnen vor
dem Tore da steht ein
Lindenbaum.*

*Ich träumt' in seinem
Schatten so manchen
süßen Traum.*

*Ich schnitt in seine
Rinde so manches
Liebe Wort.*

*Es zog in Freud' und
Leide zu ihm mich
immer fort, zu ihm
mich immer fort.“*

*(„Am Brunnen vor dem Tore“
von Comedian Harmonists)*



Ehrenamt

Zur großen Freude unserer Bewohner gestalten unsere Ehrenamtlichen einen Bunten Nachmittag mit Gedichten, Liedern und Märchen zum Herbstbeginn.



Zauberhafte Harfenklänge



– wundervolle Musik ohne große Übung –

Die Zauberharfe ermöglicht einen sanften Einstieg in die Welt der Musik und in ein selbstständiges Musizieren.

Schnelle Erfolgserlebnisse und eine steigende Motivation sind garantiert.

Angelehnt an dem Prinzip „malen nach Zahlen“ folgen Blick und Finger dem vorgemalten Notenweg.



Selbstgemachter Apfelstrudel



Hier werden fleißig die Äpfel aus dem eigenen Garten geschält, die unser More extra für diesen Zweck geerntet hat!



Rezept für einen selbstgemachten bayerischen Apfelrahmstrudel aus unserer Küche

Der bayerische Apfelrahmstrudel wird im Bräter gebacken. Dabei wird die gezuckerte Milch von der Füllung aufgenommen und macht den Strudel saftig.

Tipp: Bestreichen Sie den Strudel beim Backen mit zerlassener Butter, sodass sich auch am Boden eine leicht karamellierte Kruste bildet.

Grundrezept „Strudelteig“

*Zutaten für den Strudelteig
(ca. 3-4 Strudel):*

- 250 g Mehl
- 1 Prise Salz
- 2-3 EL Öl
- 125 ml lauwarmes Wasser
- Öl zum Bestreichen



Schritt 1

In einer Schüssel das Mehl mit dem Salz und dem Öl vermischen. So viel lauwarmes Wasser einrühren, dass ein halbfester, elastischer Teig entsteht. Mit dem Rührlöffel zu einem glatten Teig abschlagen, der sich gut von der Schüsselwand löst. Auf der leicht bemehlten Arbeitsfläche kneten und den Teig mehrmals kräftig auf der Arbeitsfläche werfen. Den Teig rund formen, auf einen geölten Teller setzen, mit Öl bestreichen und mit einer Schüssel bedecken. Bei Raumtemperatur mindestens 30 Minuten ruhen lassen.

Schritt 2

Den Teig portionsweise auf einem bemehlten Küchentuch zu einem Rechteck ausrollen. Dann mit beiden Händen unter den Teig greifen und über die bemehlten Handrücken von der Mitte aus durch sanftes Ziehen und Dehnen vorsichtig nach außen ziehen, bis er durchscheinend dünn ist. Die Ränder zieht man mit den Fingerspitzen aus, die verbliebenen dicken Teigränder abschneiden. Sind beim Ausziehen Löcher entstanden, so verklebt man sie mit dünn ausgerollten Stückchen aus den abgeschnittenen Teigrändern.

Rezept „Apfelrahmfüllung“

Zutaten für die Apfelrahmfüllung:

200 g saure Sahne, glattgerührt

1,5 kg säuerliche Äpfel (Boskoop), geschält, blättrig geschnitten

50 g Sultaninen

50 g Hasel- oder Walnüsse, gehackt

100 g Zimtzucker

abgeriebene Zitronenschale

40 g zerlassene Butter

80 g zerlassene Butter zum Bestreichen

250 ml heiße, mit 1 EL Zucker gesüßte Milch zum Aufgießen

Schritt 1

Den Strudelteig zubereiten, wie im Grundrezept beschrieben, ruhen lassen. Die Backform (Bräter, Auflaufform) üppig mit Butter ausstreichen. Die Zutaten für die Apfelfüllung bereitstellen.

Schritt 2

Eine Portion Strudelteig auf einem bemehlten Tuch ausrollen und durchscheinend dünn ausziehen. Mit der sauren Sahne bestreichen. Die Äpfel gleichmäßig darauf verteilen. Mit den Sultaninen, Nüsse, Zimtzucker und Zitronenschale bestreuen. Mit der Butter beträufeln.

Schritt 3

Die Seitenränder durch Anheben des Tuches über die Füllung schlagen, den Strudel mithilfe des Tuches von der kurzen Seite aus aufrollen, in die vorbereitete Form/Bräter gleiten lassen. Mit Butter bestreichen. Mit den anderen Strudeln ebenso verfahren.

Schritt 4

Den Ofen auf 190 °C vorheizen. Den Strudel insgesamt etwa 45 Minuten backen, dabei mehrmals mit Butter bestreichen und nach 30 Minuten die gezuckerte Milch zugießen; sie soll, wenn der Strudel fertig und goldbraun gebacken ist, vollständig eingezogen sein. Warm mit Vanillesoße servieren.

Bastelspaß im Seniorenhaus



*Vielen Dank an alle unsere fleißigen Bastler und Ehrenamtliche!
Hier sind der Kreativität keine Grenzen gesetzt!*







Immer mit
Herz und
Seele bei der
Sache



Ausflug in den grünen Garten



*Blumenduft
liegt in der
Luft...*






Ein Lächeln ist das Schönste,
das du tragen kannst!



Eisschlecken zur Abkühlung

Määäh!
Ich will auch
mal
schlecken!



Blumenkunde mit Petra



*Mögen aus jedem Samen,
den Du säst,
wunderschöne Blumen
werden*

*auf dass sich die Farben
der Blüten*

*in Deinen Augen
spiegeln und sie Dir*

*ein Lächeln auf Dein
Gesicht zaubern.*

(Irischer Segenswunsch)



Unsere Marion hat **JA** gesagt!!!



Herzlichen
Glückwunsch
Liebe Marion!!!



Am 15. Mai 2020 gaben sich Marion
Piepkorn und Marco Fritz das Ja
Wort.

Natürlich durfte ein schickes
Brautauto nicht fehlen!



Mitarbeitererehrung im Seniorenhaus Emmerting



Herzlich gratulieren wir
Frau Katherina
Tschaban zur
Ausbildung zur
Pflegefachkraft und
Frau Bettina Grandl zur
Weiterbildung zur
Praxisanleiterin.



Kreatives Gestalten



Seit 1. September kommt Herr Brandmeyer jeden Freitag zum Kreativen Gestalten in unser Haus.
Er ist Kunsttherapeut und wurde über das BRK für alle Einrichtungen eingestellt.



Trauen Sie sich und probieren Sie es einfach mal aus!!

**Man ist nie zu alt
für Neues!**

Wir gratulieren...

Bernhard Morawa, 26.04.
Maria Stollwerk, 26.04.
Irmengard Coufal, 27.04.
Barbara Surma, 28.04.
Luzia Geus, 02.05.
Fridolin Derer, 05.05.
Maria Rothenaicher, 05.05.
Elfriede Lorenz, 09.05.

Karl Schütz, 09.05.
Anna Bonigut, 11.05.
Marianne Meier, 21.05.
Rudolf Waitzhofer, 28.05.
Bernhard Strasser, 30.05.
Helene Krafft, 01.06.
Anni Hergeth, 06.06.
Johann Reitmeier, 14.06.
Rosina Geiringer, 18.06.
Irmengard Reich, 27.06.
Irmi Hummelsberger, 05.08.
Maria Hautzinger, 06.08.
Kreszenzia Walschwinger, 08.08.
Rosmarie Ribesmeier, 22.08.



...zum Geburtstag



...und Frau und Herrn Derer zum 60. Hochzeitstag!

Wir nehmen Abschied von...

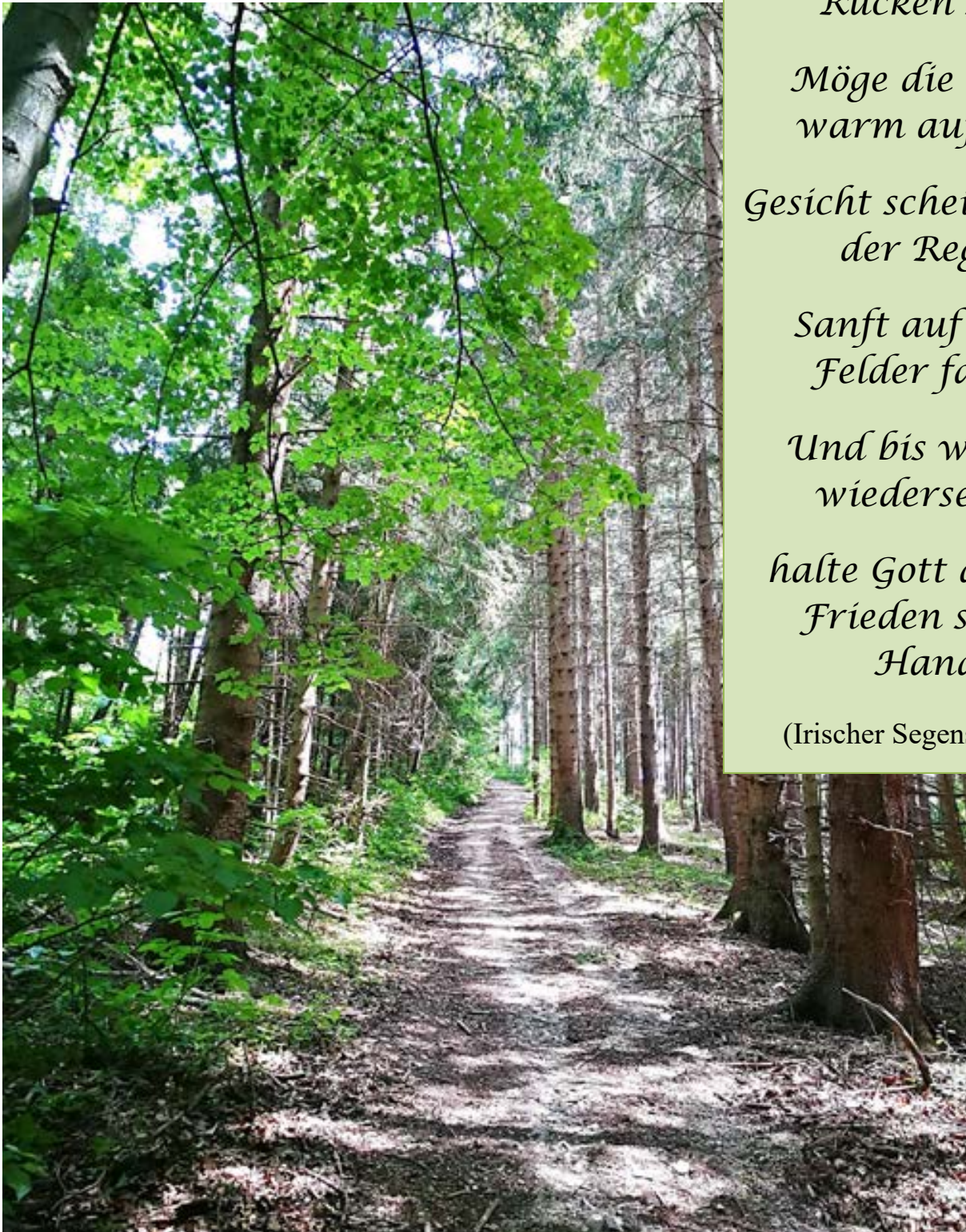
Martin Kästenhuber

Agnes Riedl

Anna Zeilbeck

Elisabeth Dasler

Lidwina Rottenbacher



*Möge die Straße dir
entgegenreisen,*

*möge der Wind
immer in deinem
Rücken sein.*

*Möge die Sonne
warm auf dein*

*Gesicht scheinen und
der Regen*

*Sanft auf deine
Felder fallen.*

*Und bis wir uns
wiedersehen,*

*halte Gott dich im
Frieden seiner
Hand.*

(Irischer Segenswunsch)

Herzlich Willkommen

bei uns im Haus



Irmengard Coufal
Walburga Fellner
Johann Reitmeier
Hubert Schreiner
Maria Stollwerk
Kreszenzia Walschwingler

Lachen verschönert das Leben!

Ein bayerisches Witzgedicht...

Da Gockl is a wuida Hund

Beim Huaba, da hams Henner,
so gstroafte Italiener.

Da Gockl is a wuida Hund,
a oida Depp, koa junger Spund.

Der hockt am Zaun und duat recht wichtig,
er pludert si und krachzt unzüchtig:


„I bin a fescher Italiener,
i pack an Nachbarn seine Henner!“

Da Nachbar hört de Krachzerei
und hoit de größte Schaar herbei.
Er stutzt eahm d`Flügl ruckezuck
und schmeißtn übern Zaun glei zruck.

Kaam is er weg, da wuide Bauer,
da hockt der Grupfte auf der Mauer:

„I bin a fescher Italiener,
i pack an Nachbarn seine Henner...
...und nackert is`s vui scheener.“


(„Geh weida, lach!“ von Alfred Graf)



Kreuzworträtsel

Schreiben Sie die Antworten in die freien Kästchen hinter der Nummerierung!
Die gelbe Markierung ergibt dann das Lösungswort.

Viel Spaß beim Miträtseln!



1. Wie heißt das Kind der Kinder?
2. Was ist die heißeste Jahreszeit?
3. Symbol der Ehe
4. Ein beliebtes Urlaubsziel der Deutschen zum Baden im Meer
5. Wie heißt der katholische Pfarrer von Emmerting mit Nachnamen?
6. Wie lautet das 9. Gebot? Du sollst nicht...
7. Symbol im Christentum
8. Wie heißt die frisch verheiratete Mitarbeiterin des Seniorenhauses Emmerting mit Vornamen?
9. Was isst man gerne im Sommer, wenn es heiß ist?

Herzlich Willkommen bei uns im Haus



Wir begrüßen ganz herzlich unsere neuen
Pflege-Azubis **Nina** und **Sina** im
Seniorenhaus Emmerting!
Auf eine gute Zusammenarbeit!

Emmertinger Seniorenhaus



... do bin i dahoam :-)